РУКОВОДСТВО ПО ЭКСПЛУАТАЦИИ
GENILED GRILIATO TETRIS ПОД ЛАМПУ GX53 100x100/10

Благодарим за выбор продукции Geniled. Перед установкой и эксплуатацией внимательно ознакомьтесь с данным руководством.

1. ОБЩИЕ СВЕДЕНИЯ И НАЗНАЧЕНИЕ

Geniled Griliato Tetris GX53 — осветительная арматура под лампу типа GX53. Отличное световое решение для потолков Грильято с осевым размером ячейки **100x100 мм** и шириной ламели **10 мм**. Применяется для освещения различных объектов внутреннего назначения: торговые центры, образовательные учреждения, офисные помещения и т.д.

2. КОМПЛЕКТ ПОСТАВКИ

1.	Арматура осветительная Griliato Tetris с патроном GX53	1 шт.
2.	Упаковка	1 шт.
3.	Руководство по эксплуатации	1 шт.

3. ТЕХНИЧЕСКИЕ ХАРАКТЕРИСТИКИ

3.1. Основные технические характеристики представлены в таблице 1.

Внутри корпуса установлен патрон под лампу GX53. Световые и электрические параметры зависят от применяемой лампы. Рекомендуется применять совместно с лампой Geniled GX53. Арматура может поставляться с установленной лампой и без нее. Параметры в сборе с лампами Geniled представлены в таблице 1.

Общие параметры представлены ниже:

Наименование параметра	Значение параметра
Напряжение питания (В), Частота питающей сети (Гц)	180-264, 50/60
Класс защиты от поражения электрическим током по ГОСТ 12.2.007.0-75	I
Степень защиты от воздействия окружающей среды по ГОСТ 14254-2015	IP20
Диапазон рабочих температур, ^{0}C	-45...+50
Вид климатического исполнения по ГОСТ 15150-69	УХЛ4

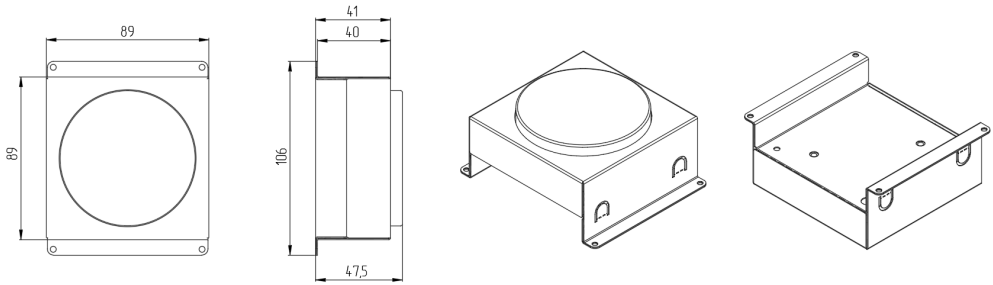

Рисунок 1 — Габаритные размеры и общий вид Geniled GX53 100x100/10 (провода не показаны).

Таблица 1. Технические характеристики при использовании с лампами Geniled.

Наименование	Тип лампы	Угол рассеивания	Итоговый световой поток, лм*	Индекс цветопередачи, Ra	Итоговый вес, кг
Geniled Griliato Tetris GX53 100x100/10	GX53 8Вт 3000К	120°	630	90	0,3
Geniled Griliato Tetris GX53 100x100/10	GX53 8Вт 4000К	120°	680	90	0,3
Geniled Griliato Tetris GX53 100x100/10	GX53 10Вт 3000К	120°	860	90	0,3
Geniled Griliato Tetris GX53 100x100/10	GX53 10Вт 4000К	120°	900	90	0,3

*Световой поток при использовании лампы Geniled GX53.

4. УСТАНОВКА

4.1. Перед монтажом убедитесь в подходящем размере ячейки потолка – **100x100 мм** (установочный размер **90x90 мм**).

4.2. Распакуйте Geniled Griliato Tetris и убедитесь в отсутствии повреждений корпуса и других частей.

4.3. При необходимости - установите лампу (заведите контакты лампы в патрон и поверните до упора по часовой стрелке).

4.4. Перед монтажом к существующей питающей сети 220 В, отключите питание сети.

4.5. В конструкции светильника предусмотрены дополнительные опорные площадки, которые позволяют использовать его в потолках с высотой ламели **30 и 40 мм.** (см. рисунки 2б и 2в) Перед установкой в потолок с высотой ламели 30 мм их нужно отогнуть наружу на угол 90гр.

4.6. Установите светильник в потолок (см. рисунок 2а).

4.7. Подключите провода кабеля Griliato Tetris к сети по схеме на рисунке 3.

4.8. После установки и подключения включите питание сети.

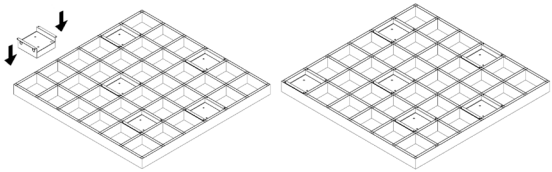

Рисунок 2а. Пример установки Griliato Tetris в потолок (провода не показаны).

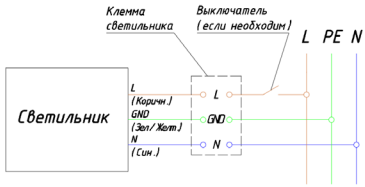

Рисунок 3. Схема подключения к сети.

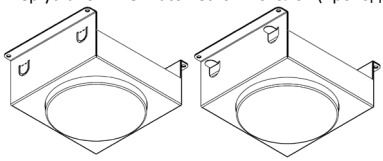

Рисунок 2б. Отгибание опорных площадок для установки светильника в потолок с высотой ламели 30мм.

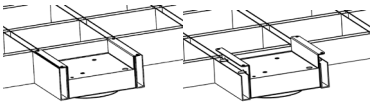

Рисунок 2в. Установка светильника Tetris в потолок Грильято с высотой ламели 40 и 30мм (провода не показаны).

Грильято (провода не показаны).

5. ТЕХНИЧЕСКОЕ ОБСЛУЖИВАНИЕ

5.1. Один-два раза в год (зависит от степени загрязнения), необходимо протирать лампу влажной мягкой тканью без применения чистящих средств. Необходимо удалять мусор и грязь с корпуса Griliato Tetris.

!ВНИМАНИЕ! Не используйте растворители или другие химические средства для протирки рассеивателя.

5.2. Один-два раза в год проверять надежность подключения к сети, при необходимости проводить ревизию соединения.

6. УТИЛИЗАЦИЯ

6.1. Не требует специальной утилизации, т. к. в его составе отсутствуют вредные вещества, такие как ртуть и свинец.

7. УПАКОВКА. ТРАНСПОРТИРОВКА. ХРАНЕНИЕ

7.1. Изделие транспортируется в штатной транспортной упаковке любым видом транспорта при условии его защиты от механических повреждений и непосредственного воздействия атмосферных осадков.

7.2. Допускается хранение изделий без упаковки на стеллажах в закрытых сухих отапливаемых помещениях, в условиях, исключающих воздействие на них нефтепродуктов и агрессивных сред, на расстоянии не менее одного метра от нагревательных приборов.

7.3. Температура хранения от -50 до +50 °С при относительной влажности не более 95 %.

УВАЖАЕМЫЙ ПОКУПАТЕЛЬ!

Данный гарантийный талон подтверждает отсутствие каких-либо дефектов в купленном Вами изделии. Условия гарантии действуют в рамках закона «О защите прав потребителей» и регулируются законодательством РФ.

8. УСЛОВИЯ ГАРАНТИИ

8.1. Гарантийное обслуживание производится только в авторизованных сервисных центрах. Транспортировка до сервисного центра осуществляется за счет покупателя.

8.2. На гарантийный ремонт принимается изделие, не имеющее механических повреждений, при предъявлении гарантийного талона изготовителя с отметкой даты продажи, либо иных документов подтверждающих, что гарантийный срок не истек.

8.3. После окончания гарантийного срока гарантийное обслуживание не предоставляется. В случае, если заявка на гарантийное обслуживание была подана до истечения гарантийного срока, гарантийное обслуживание изделия выполняется.

8.4. Изделие принимается на гарантийный ремонт в упаковке, которая обеспечивает сохранность при транспортировке всех комплектующих.

8.5. В случае утери гарантийного талона, гарантийный период составляет 12 месяцев с даты выпуска изделия, согласно закону «О защите прав потребителей».

8.6. Гарантийный срок эксплуатации изделия составляет 36 месяцев со дня продажи покупателю. В случае перепродажи изделия гарантийный срок устанавливается со дня первоначальной продажи изделия.

9. ГАРАНТИЯ НА ИЗДЕЛИЯ И КОМПЛЕКТУЮЩИЕ НЕ ДЕЙСТВУЕТ В СЛЕДУЮЩИХ СЛУЧАЯХ

9.1. Несоблюдения требований установки, подключения, эксплуатации, требований по технике безопасности, описанных в данном руководстве.

9.2. Внесения конструктивных изменений в изделие без согласования с заводом-изготовителем, а также установка комплектующих, не предусмотренных технической документацией и данным руководством.

9.3. Наличия следов вскрытия или ремонта изделия лицами или организациями, не уполномоченными для проведения таких работ.

9.4. Нарушения потребителем правил и условий транспортировки, хранения, монтажа или использования изделия, с нарушением установленных в руководстве условий, или из-за небрежного обращения с изделием.

9.5. Наличия недостатков изделия, в том числе повреждений, вызванных не зависящими от производителя причин, таких как перепады напряжения питающей сети свыше допустимого рабочего значения, превышения диапазона рабочих температур, а также природные явления или стихийные бедствия, пожар и т.п.

9.6. Частичного выхода из строя электронных компонентов, не повлекший за собой спад суммарного светового потока более чем на 30%.

10. СВИДЕТЕЛЬСТВО О ПРИЕМКЕ

Соответствует
требованиям безопасности ТР ТС 004/2011,
ТР ТС 020/2011 и признан годным к эксплуатации.

Производитель: ООО «ИнПродакшн», 620016, Свердловская область, г.Екатеринбург, ул.Амундсена 107.
Email: info@in-prod.ru

Дата выпуска

Модель

Наименование торговой организации

Дата продажи

Подпись продавца (М.П.)

Подпись покупателя

Товар получен в исправном состоянии. С условиями гарантии ознакомлен и согласен

Более подробная информация на сайте geniled.ru